

第8回滋賀県精神療法・薬物療法研究会

日時

2025年2月5日（水） 18:00～19:30

形式

オンライン開催：Zoomにて配信(事前登録制)

【参加登録用URL】

https://us02web.zoom.us/webinar/register/WN_2bt3zJy1RzmFmZPQhbYaDQ



スマホ・タブレットにて登録の方はこちら→

PROGRAM

特別講演(90min)

座長

一般社団法人 水口病院 薬局長 大久保 雅則 先生

「睡眠障害とその対応

～薬物療法も含めて～」

演者

滋賀医科大学 精神医学講座 特任教授

角谷 寛 先生



会費無料：薬剤師・日精看会員・看護師・その他コメディカル・学生

日病薬病院薬学認定薬剤師制度1単位【申請中】

精神科専門薬剤師・薬物療法認定薬剤師0.75単位【申請中（注）】

注）専門制度の単位取得希望者は成果報告書の提出が必要です。

研修終了後、下記URLよりご回答ください。

研修成果報告入力フォーム：<https://forms.office.com/r/Mb77rtDyBtR>（※研修終了後より回答可能）

キーワード/成果報告書入力期限：2025年2月5日(水)23時59分まで

・単位認定対象者：開始時間から終了時間まで視聴し、キーワードを回答した者。

・薬剤師免許番号を正しく入力されないと単位認定されません

（単位認定の完了迄は一カ月程度が標準です。認定に関する一般的注意事項については日病薬HPを精読ください。

判定結果についてのお問合せには本システムの規定上応じかねます）。

・糖尿病療養指導士単位取得のための参加証を希望する方は、

すべての講演内容を聴講の上、滋賀県病薬HPに示す所定の手続きをお願いします。

本会のお問い合わせについては下記連絡先にご連絡ください

●参加希望連絡用メール：kazuhiro.nishikawa@daiichisankyo.com

●担当者：第一三共株式会社西川和宏

※ご施設名、ご芳名、ご職種を明記の上ご連絡をお願い致します。



当日は、ご施設名、ご芳名の記帳をお願い申し上げます。ご記帳いただきましたご施設名、ご芳名は、医薬品の適正使用情報および医学・薬学に関する情報提供のために利用させていただくことがございます。何卒、ご理解とご協力を賜りますようお願い申し上げます。



スマホ・タブレットにて入力の方はこちら↑
※研修成果報告入力フォームのコードです

【講演会企画の意図】

日常の中で繰り返される『睡眠』という現象について皆さんはどの様に理解し患者さんに説明できるでしょうか？

不眠の訴えは加齢に伴い増加しますが、睡眠障害との違いは一体どこにあるのか。

睡眠とはどのような状態であり、どのような事が未解明な研究課題となっているのか。

汎用される治療薬への期待値や質に与える効果、病態に応じた使い分けが可能であるのか。精神症状や身体疾患の悪化とどのように関連すると考えられているかといった多様な疑問がありますが、

日常診療の中で睡眠障害をどのようにアセスメントし対応できるか。

どの様な役割を薬剤師やコメディカルへと期待されるのか？

睡眠研究の世界的フロンランナーである角谷寛先生から解説を頂きます。

Web講演会ご視聴方法

ZOOM Webinarによるご視聴は、事務局よりご案内差し上げた先生のみとなっております。
なお、本講演会は医療用医薬品に関する情報を取り扱いますので、医療関係者以外の方がいらっしゃる公共の場所などからのアクセスはお控えください。また、録音、録画、撮影等はお控えください。

ZOOM Webinarによる 推奨ご視聴環境

インターネット環境の良い場所
での接続をお願いします



PC

Windows, MacOS サポートブラウザ
Google Chrome

その他環境についてはZOOM公式サイトでご確認ください。



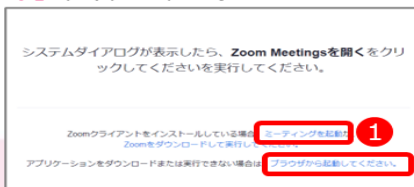
モバイル、タブレット

ZOOMアプリのインストールが
必要です。

PCからアクセス頂く場合

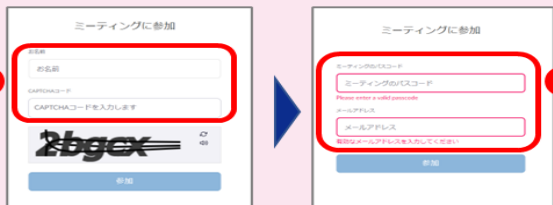
*ブラウザは「Google Chrome」をお使いください

- 1 ご視聴前に事務局から送付された参加用URLをクリックしてください。
- 2 ブラウザが起動しましたら「ミーティングを起動」をクリックし、その後に表示される「ブラウザから起動してください」をクリックして下さい。

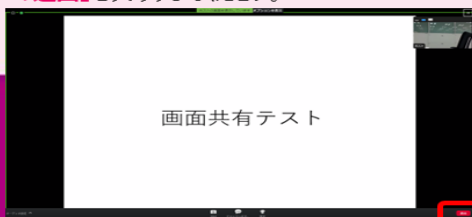


デスクトップアプリをお持ちの方はそちらからもご参加頂けます

- 3 ご施設名とお名前、CAPTCHAコードを入力し、「参加」をクリックしてください。その後、メールに記載されているパスワードと、ご自身のメールアドレスを入力し、「参加」をクリックしてください。



- 4 画面下部のメニューバーにあるQ&Aよりご質問を入力することができます。視聴が終わりましたら画面右下の「退出」をクリックしてください。



モバイル・タブレット からアクセス頂く場合

アプリダウンロード手順

- 1 ZOOMアプリを入手するため、iPhoneではApp Store、Androidの場合はPlayストアを開きます。
- 2 「ZOOM」と検索し、「ZOOM Cloud Meetings」をインストールしてください。ホーム画面にZOOMアプリが配置されれば完了です。



アプリダウンロード以降の手順 (iOS版の画面)

- 1 事務局から送付された参加用URLをタップしてください。

- 2 ご施設名とお名前、ご自身のメールアドレスを入力し、「OK」をタップしてください。



- 3 セミナー開始後、視聴が出来ますので、画面を横にしてご視聴ください。



- 4 画面をタップするとメニューバーが表示されます。メニューバーよりご質問を入力することができます。視聴が終わりましたら画面右上の「退出」をクリックしてください。

